



(12) FASCICULE DE BREVET

- (11) N° de publication : **MA 33965 B1** (51) Cl. internationale : **A61M 15/06; A61K 9/72**
- (43) Date de publication : **01.02.2013**

-
- (21) N° Dépôt : **33993**
- (22) Date de Dépôt : **06.07.2011**
- (71) Demandeur(s) : **AYYADI ISMAIL, RUE 24 N° 15 GARE DE KENITRA MEDINA KENITRA (MA)**
- (72) Inventeur(s) : **AYYADI, ISMAIL**

-
- (54) Titre : **LA CIGARETTE MEDICALE**
- (57) Abrégé : ,UN NOUVEAU NOM QUI S'AJOUTE À LA LISTE DES PRODUITS PHARMACEUTIQUES. TRÈS LOIN DES COMPOSANTS TOXIQUES : DE TABAC ET DE LA DROGUE, LA CIGARETTE MÉDICALE, PRÉSENTE UN REFUGE POUR LES FUMEURS (DE TABAC ET DE DROGUE) EN L'INVITANT À COMMENCER UNE NOUVELLE VIE. TOUT CECI, EST BIEN VOYANT À TRAVERS SA COMPOSITION : SAINTE, À SON DESIGN : ATTIRANT, SIMPLE ET QUI S'ÉTEND SUR PLUSIEURS FORMES, AINSI, À SON MODE D'UTILISATION FACILE. AFIN DE L'AIDER POUR MIEUX ACCOMPLIR SA MISSION, LA CIGARETTE MÉDICALE, NE SE PRÉSENTE PAS TOUTE SEULE, MAIS À TRAVERS UN PACKAGE HOMOGÈNE, VALORISANT LA PORTÉE DE CE MÉDICAMENT ET AIDANT LE FUMEUR À SE DÉBARRASSER DE SES PRATIQUES.

Levain

Levain médical, un nouveau nom qui s'ajoute à la liste des produits pharmaceutiques. Très loin des composants toxiques : de tabac et de la drogue, la cigarette médicale, présente un refuge pour les fumeurs (de tabac et de drogue) en l'invitant à commencer une nouvelle vie. Tout ceci, est bien voyant à travers sa composition : sainte, à son design : attirant, simple et qui s'étend sur plusieurs formes, ainsi, à son mode d'utilisation facile. Afin de l'aider pour mieux accomplir sa mission, la cigarette médicale, ne se présente pas toute seule, mais à travers un package homogène, valorisant la portée de ce médicament et aidant le fumeur à se débarrasser de ses pratiques.

Chapitre 1 : la « C.O.M » et le « C.O.M »

La cigarette **« nicoté »** est un produit médical, qui a pour but d'aider les fumeurs (de tabac et de drogue) de s'en doter des équipements nécessaires qui lui seront utiles, pour se détacher peu à peu et d'une manière efficace des problèmes liés: au tabac et à la drogue.

L'abréviation « **C.O.M** » présente une désignation du contenu et qui est le secret de la « **C.O.M** ». Le contenu de cette dernière se présente sous la forme d'un **GAZ** ou d'une **VAPEUR** (le cas échéant), composé comme suit : **C** (Calmant), **O** (Odeur) et enfin le **M** (Médicament).

1.2.1. Le calmant

Le tabac et la drogue cumulent les caractéristiques de la séduction excitante. La nicotine et la drogue génèrent la production de l'acétylcholine, la dopamine, la glutamine et de l'endorphine... qui influencent la transmission des informations entre les neurones. Après quelques dizaines de minutes, la production diminue et la transmission se dégrade, le fait qui rend le fumeur dans un état d'agitation, d'intoxication qui lui pousse de fumer un autre et comme cela le fumeur devient prisonnier d'un cercle fermé.

Le calmant de la « **C.O.M** » exerce les fonctions suivantes :

1. Assurer la production de tout élément pouvant freiner le déclenchement du vœu de fumeur, ceci est

2. Chaque fois que le taux de leurs productions baisse, afin
3. De leur ramener au niveau normal et cela
4. Avec un prolongement de temps important.

L'application de cette astuce permettra d'aider le fumeur soit de (tabac ou de drogue) à gagner plus d'indépendance vis-à-vis de ces derniers et de se contenter du calmant de la « *nicotine* », parce que d'une part, il assure la production normale seulement de la quantité que le fumeur a besoin, pour supprimer les effets d'écart entre l'état (critique et normal) et il ne permet pas de dépasser le seuil de production pour ne pas aggraver la situation du fumeur et approfondir son niveau de dépendance. D'autre part, il donne confiance au fumeur de rester le plus longtemps possible dans un état normal et sans fumer.

Il faut signaler que : le calmant n'intègre ni de la nicotine ou les autres composants séduisants de la cigarette et il ne contient aussi pas de la drogue ou les autres éléments de la même famille. Le fait qui donne à la « *nicotine* » d'avoir la sollicitation d'une large clientèle.

La citation du concept niveau n'a pas été prise par hasard, parce que chaque fumeur détient un niveau bien particulier.

2.1.3. Niveau de dépendance

Les niveaux de dépendance diffèrent d'une personne à l'autre. Cette différence est appréciée à partir de plusieurs facteurs dont on peut citer : le sexe, la durée de la pratique, le nombre de cigarette ou de joints par jour, les heures de sommeil... Dans cette hypothèse, la séparation du calmant en niveau devient une nécessité incontournable.

Pour cela, le calmant sera divisé en trois niveaux, à savoir : débutant, intermédiaire et critique.

Les personnes qui viennent de commencer à fumer n'ont pas le même lien d'attachement au (tabac ou à la drogue). Ces derniers nécessitent un niveau de calmant assez bas, pour ne pas provoquer en eux des problèmes, car un niveau de calmant plus dosé qu'eux, influencera cette catégorie à tomber dans ce qui est en négation avec les valeurs de la « *hijab* ».

Ce segment concerne les fumeurs qui ont passé un certain temps dans la pratique, le fait qui les placent dans un niveau de calmant plutôt élevé que celui des débutants mais qui ne peut être en aucun cas en correspondance avec le niveau critique.

Cette catégorie intègre toutes les personnes qui ont arrivé à un point de non retour. Ces derniers nécessitent compte à eux, un niveau de calmant qui peut être qualifié d' (*important*).

La description pointue de l'état du fumeur et la récolte exclusive de toutes les informations sur lui, se montrent comme un impératif qui relève de la qualité et la compétence du prestataire, afin qu'il désigne le niveau exact du calmant.

La désignation du niveau de calmant est une nécessité, mais prendre la « *hijab* » chaque fois que le fumeur ressent un besoin n'est pas une solution pour tous les niveaux. Pour éviter ce problème, l'introduction d'un nouveau produit devient indispensable et c'est pour cela qu'on parle du concept de *bip*.

1.2.1. Le bipeur

Le problème qui s'oppose est qu'il y a des personnes qui ne cessent pas de fumer, dans cette hypothèse, ils ne peuvent pas se guérir à travers l'aide du calmant seulement, mais en combinant à lui un bipeur.

Il y a une loi générale : tant que le fumeur est réveillé, autant qu'il fumera toujours. Cela ne veut pas dire qu'on va le lui ordonner de rester endormi, mais on peut mettre une solution pour lui. L'organisation du temps de fumer pour cette catégorie est importante, le bipeur peut être sous la forme d'un lecteur : MP3, MP4 ou autre, pour qu'il soit toujours poussé à l'apporter avec lui. Le principe est que ce dernier intègre en lui une option qui permet de biper: toute les vingtaines de minutes ou les quinzaines selon la capacité du fumeur à résister, afin de lui planifier le temps journalier de fumer. Cette organisation de temps aura un impact aussi loin que la gestion du temps, le fumeur avec sa volonté de cesser, il prolongera le temps de bip en passant par exemple : de dix minutes à quinze minutes. Cela, va aider le fumeur à gagner plus de confiance en lui, afin d'arriver à un décalage de temps très important dans le futur.

1.2.2. L'odeur

Il y a une catégorie des personnes qui ne vont pas être totalement convaincu par la présence du calmant tout seul. Le GAZ ou la VAPEUR (le cas échéant) de la «1.2.1» se compose aussi d'une partie dédiée à l'odeur. Cette odeur peut désigner une fleur (l'oranger), d'un fruit (fraise), de chocolat... des odeurs qui sont trop loin de tabac et de la drogue et qui s'inscrivent aussi dans la stratégie d'indépendance vis-à-vis des odeurs résultantes d'eux.

1.2.3. Le médicament

La « LIQUEUR » dépasse la partie introductive qui s'intéresse à la désintoxication du fumeur (le calmant) et le besoin de la présence d'une (odeur). Elle aide aussi les fumeurs psychologiquement à trouver leur réhabilitation médicale grâce à la présence d'un troisième et un important composant dans le GAZ ou la VAPEUR (le cas échéant) qui est : le médicament.

Les fumeurs de tabac et de drogue souffrent généralement des problèmes liés à leur santé : manque de vitamines, dépressions, cancers... le fait qui leur poussent à prendre des médicaments sous-forme de : sirop, gélules...

L'objectif principal de la « LIQUEUR » est de transformer ces médicaments en (GAZ ou VAPEUR), afin qu'ils soient possible de les intégrer dans le contenu de la « LIQUEUR ».

Comme cela, nous allons donner la possibilité au fumeur de fumer, afin de lui garantir à garder cette action et en même temps, il se rencontrera en train de faire pénétrer un médicament spécialement conçu pour sa maladie. Le fait qu'il va lui aider de prendre plus de confiance en lui et qui va l'aider à se guérir tout en restant fumeur.

Au-delà de ses aspects médicaux, la présence commerciale est bien prise en considération et accentue sa présence pour aider la « LIQUEUR » à trouver ses différents goûts parmi les différentes préférences.

Si on s'amuse à calculer les différents segments qui peuvent exister, nous allons trouver qu'il s'agit de 7 segments qui sont les plus différents entre eux et les plus homogènes à l'intérieur d'eux :

Segment 1 : « .C. » Le calmant

Il s'agit ici des personnes qui veulent se limiter seulement à prendre la « C.M. » avec un contenu à 100% (calmant) et bien sûr selon les niveaux.

Segment 2 : « .O. » L'odeur

Il s'agit ici des personnes qui veulent se limiter seulement à prendre la « C.M. » avec un contenu à 100% (odeur) en prenant en considération les goûts. On peut à titre d'exemple de parler des personnes débutants qui veulent seulement s'écarter de la pratique et rester dans l'action de fumer, mais loin de la présence des deux autres composants.

Segment 3 : « .M. » Le médicament

Il s'agit ici des personnes qui veulent se limiter seulement à prendre la « C.M. » avec un contenu à 100% (médical) et spécialement pour l'état de la maladie du fumeur. On peut à titre d'exemple de citer les personnes qui ont arrivé à un niveau critique, comme cela, la « C.M. » va les aider à bénéficier de l'effet psychologique qui consiste à prendre la cigarette -par exemple- dans la main pour la fumer et d'en tirer profit des avantages médicaux, au lieu d'avoir des boîtes de médicament et des gélules... (Prendre son médicament tout en restant fumeur).

Segment 4 : « C.O »

Il s'agit ici des personnes qui veulent prendre à la fois un calmant avec une odeur.

Segment 5 : « C.M »

Il s'agit ici des personnes qui veulent prendre à la fois un calmant avec un médicament.

Segment 6 : « O.M »

Il s'agit ici des personnes qui veulent prendre à la fois un médicament avec une odeur.

Segment 7 : « C.O.M »

Il s'agit ici des personnes qui veulent bénéficier de tout l'ensemble du contenu de la « **Formule** » à la fois (calmant, odeur et médicament).

Chapitre 2 : Mode de fonctionnement

Le secret de la « L.C.M » réside dans la composition de son **GAZ** ou sa **VAPEUR** (le cas échéant). Pour que cette dernière produise ses effets, il faut transporter le **GAZ** ou la **VAPEUR** (le cas échéant) à partir d'elle vers l'intérieur du fumeur.

2.1.1. Design et composition

L'avantage de la « L.C.M » est qu'elle ressemble à la cigarette ou les autres dérivés fumables. Elle est conçue à partir d'un **métal léger** pour qu'il soit avantageux au fumeur de la transporter avec lui. **Le métal**, répond au principe du non désoxydation, pour ne pas engendrer des problèmes par la suite. Dans le cas où, la « L.C.M » ne peut pas être construite sur la base des caractéristiques de ce métal, les professionnels peuvent prévoir un autre produit. Toutefois, ces avantages ne se bornent pas à ce point. Les fumeurs ne fument pas seulement des cigarettes, mais aussi, des cigares, des pipes, des joints... Dans sa stratégie de diversification, la « L.C.M » essaye de rassembler le plus possible à tous les différents produits fumables.

Pour illustrer ceci, nous allons se contenter à donner l'exemple seulement de la cigarette.

B. Cigarette

La « L.C.M » destinée aux fumeurs de cigarette peut apparaître comme suit :
« Dessin numéro : 1 ».

Le dessin numéro : 1, désigne une « partie » pour la cigarette. Cette dernière est composée d'une ligne séparative, d'un bouton et d'une sortie.

Dans les chapitres qui ont déjà passé, on a énoncé le concept de GAZ ou de la VAPEUR (le cas échéant). La ligne de séparation s'épare compte à elle, les deux parties de la « partie » qui sont : L'engin et la clé.

L'engin a pour principale mission d'abriter en lui le GAZ ou la VAPEUR (le cas échéant) et la clé permet d'ouvrir l'engin : « Dessin numéro : 2 ».

La clé contient une partie avec couche spirale à son intérieur et l'engin en son extérieur. Ceci, est nécessaire pour connecter les deux parties.

Une fois les deux parties sont liées, le GAZ ou la VAPEUR (le cas échéant) entre dans la clé, mais il s'arrête à un certain niveau intérieur : « Dessin numéro : 3 ».

Après la connexion des deux parties, la « partie » devient une pièce unique et le GAZ ou la VAPEUR (le cas échéant) commence à circuler en son intérieur sans sortir d'elle.

Si on prend un fumeur normal, il va prendre sa cigarette, l'allumer et la mettre dans sa bouche. Lorsqu'il met la cigarette dans sa bouche, il la morde avec ses lèvres en appliquant une pression sur la partie jaune et en même temps il aspire la fumée qui sorte d'elle.

La « 1 » quant à elle, elle fonctionne de la même manière, une fois les deux parties sont liées, le GAZ ou la VAPEUR (le cas échéant) circule, mais il ne sort pas, que jusqu'à ce que le fumeur presse le bouton de la « 2 » et aspire son contenu pour qu'il sort enfin de la sortie de la Cigarette Médicale : « Dessin numéro : 4 ».

Il faut noter que :

- .1. Les dessins présentés, ne font qu'à simplifier le fonctionnement de la « 1 » pour le type seulement dédié à la cigarette.
- .2. Les couleurs présentées ici sont aléatoires et ne font qu'à décrire la composition du GAZ ou de la VAPEUR (le cas échéant) de la « 1 ».
- .3. Il faut noter que la couleur de l'engin est blanche et la couleur de la clé est verte. Le choix de ces couleurs peut changer d'une forme à une autre, si les spécialistes prévoient la nécessité de les diversifier ou de mettre en place d'autres couleurs.

Le papier à : l'a package complet

Dans sa politique de diversification, la « 100% » prend la forme de tous les éléments susceptibles d'être à la disposition des fumeurs de tabac ou de la drogue, en prenant la même forme et le même design qu'eux. Il faut signaler qu'au niveau du joint, ce dernier apparait comme une cigarette mais son design extérieur est différent d'elle.

Le plus important, c'est qu'il faut que la « 100% » : cigarette, cigare, joint, pipe... soit divisée en deux parties : une partie dédiée à l'engin et une autre pour la clé.

L'une des composants de la partie clé est : le bouton. Ce dernier peut être manifesté selon deux figures qui vont donner naissance à une deuxième gamme.

La gamme équipée d'un bouton peut ne pas attirer les segments des personnes qui veulent bénéficier d'une dose de technologie avancée. Pour ceci, On peut mettre à la place d'un bouton qui se presse un bouton tactile qui a la même fonction de l'autre bouton mais fonctionnant d'une autre manière, en permettant au GAZ ou à la VAPEUR de sortir de la « 100% » une fois qu'il la met dans sa bouche.

La présence de la « 100% » sans briquet n'accomplit pas à 100% sa mission. Pour cela, il faut mettre en œuvre un briquet qui ne produit pas des flammes, mais qui permet de faire sauter des bonbons de lui. L'effet de saut n'a pas été

pris d'une façon aléatoire, parce que le fumer attend toujours que la flamme saute de son briquet, mais dans notre cas, il va attendre que les bonbons sautent du briquet, afin d'ajouter un effet psychologique positif.

Il faut mentionner à ce stade que, le briquet est en couleur blanche.

La « L.C.M », est contenue dans un paquet, pour donner à elle un effet qui s'approche à la réalité de vraies cigarettes. Le paquet de la « L.C.M » est présenté sous trois formes :

- .1. Le premier, désigne le paquet qui contient seulement : la partie engin (de la cigarette, du cigare, de pipe, du joint...) et qui se vend tout seul.
- .2. Le deuxième, désigne le paquet qui contient seulement : la partie clé de (la cigarette, du cigare, de pipe, du joint...) et qui se vend tout seul.
- .3. Le troisième, désigne le paquet qui contient : les engins et une clé et qui se vendent ensemble.

Le plus important, c'est qu'il faut que le paquet de la « L.C.M », soit blanc et contenant soit, le nom en couleur verte de : (la cigarette médicale pour la cigarette, ou la pipe médicale pour la pipe, ou le cigare médical pour le cigare, ou le joint médical pour le joint...

La « L.C.M » ne favorise pas seulement d'apporter l'aide aux fumeurs de tabac et de drogue, mais de s'inscrire aussi dans une stratégie environnementale qui éliminera les émissions de tabac et de drogue qui impactent négativement et d'une manière très dangereuse tous les traits environnementaux.

Les Conventions

- .1. La cigarette médicale **est** le nom du produit qui prend la forme de la cigarette seulement. Chaque fois que la forme change, le nom changera aussi. Lorsqu'il s'agit d'un Cigare par exemple, le nom se transformera à : (Le cigare médical).
- .2. Le paquet quoique se soit son contenu ou sa dimension, **est** en couleur blanche et l'intitulé du contenu en vert et l'intitulé dépend de la forme du produit.
- .3. Qu'il s'agit de la cigarette médicale ou autre, ce dernier **est** composé de deux parties : une partie dédiée à l'engin et l'autre à la clé.
- .4. Le médicament **est** construit sous la forme d'un métal léger, désoxydant et qui ne peut en aucun cas de provoquer n'importe quel problème au niveau de la santé du fumeur. Dans le cas échéant, les spécialistes peuvent prévoir un autre produit autre que les caractéristiques du métal énoncé.
- .5. Le produit **est** présenté soit : avec une gamme qui contient un bouton qui se presse, pour faire sortir le contenu de l'engin, ou elle peut être présentée sous une gamme avec un bouton tactile.
- .6. L'engin **est** composé d'une partie qui contient une couche spirale et la clé **est** composée aussi d'une partie contenant une couche spirale, pour que la connexion des deux parties soit possible. Une fois les deux parties sont liées, la clé ouvre l'engin et le contenu de cette dernière circule à l'intérieur de la clé.

.7. Le contenu de l'engin est composé à partir : d'un calmant, un médicament et une odeur. Si ce contenu est susceptible d'être construit sous la forme d'un GAZ, la mission est complétée, mais dans le cas échéant, le contenu prendra la forme d'une VAPEUR.

Dans le cas où, la forme du contenu de l'engin ne peut pas être généralisée aux trois composants, chaque élément prendra la forme qui lui sera possible, exemple : odeur avec la VAPEUR et calmant avec GAZ.

.8. Le contenu de l'engin est segmenté en 7 segments, pour répondre aux différentes attentes, à savoir : segment (médicament), segment (odeur), segment (calmant), segment (odeur et médicament), segment (odeur et calmant), segment (calmant et médicament) et le segment (calmant, odeur et médicament).

.9. Le calmant est totalement indépendant de tout autre composant pouvant avoir une relation avec la composition de tabac et de la drogue. En plus, il faut respecter le niveau réel du fumeur, pour ne pas provoquer en lui des problèmes après.

.10. L'odeur est indépendante de toute liaison pouvant exister avec les odeurs de tabac ou de la drogue.

.11. La couleur du briquet à bonbon sautant est blanche, mais, la couleur de la « L.C.M » ou les autres formes est divisée en blanc pour l'engin et en vert pour la partie clé.

.12. Le bipeur est soit construit sous un seul produit ou intégré dans l'option d'un autre produit.


LES DESSINS

Dessin : 1.

LIGNE DE SEPARATION

BOUTON

SORTIE




PRESENTATION DE LA ' ' POUR LA CIGARETTE

Dessin : 2.

PARTIE CLE

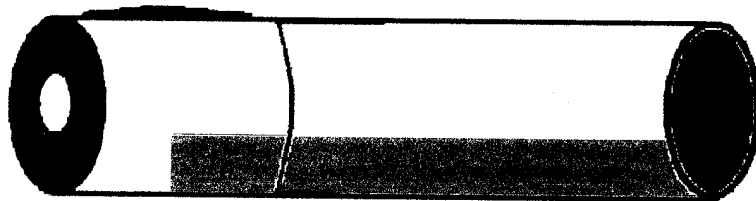
PARTIE ENGIN



Dessin : 3.

PARTIE CLE

PARTIE ENGIN



Dessin : 4.

BOUTON

SORTIE

