

ROYAUME DU MAROC

OFFICE MAROCAIN DE LA PROPRIETE (19)
INDUSTRIELLE ET COMMERCIALE



المملكة المغربية

المكتب المغربي
للملكية الصناعية والتجارية

(12) BREVET D'INVENTION

(11) N° de publication :
MA 25378 A1

(51) Cl. internationale :
A63B 67/00

(43) Date de publication :
01.04.2002

(21) N° Dépôt :
26281

(22) Date de Dépôt :
25.07.2001

(71) Demandeur(s) :
SAÏDI ABDELHAK, Rue Essalam, N° 33 OUJDA (MA)

(72) Inventeur(s) :
SAÏDI ABDELHAK

(74) Mandataire :
SAÏDI ABDELHAK

(54) Titre : **JEU SPORTIF COLLECTIF.**

(57) Abrégé : **JEU SPORTIF COLLECTIF.**

SAIDI Abdelhak

Oujda

JEU SPORTIF COLLECTIF
(Halaka-ball)

25 01
01 AVE

BU 26-087
25-7-01

**Jeu Sportif Collectif crée pour arriver à des fins
éducatives :
La formation physique, sociale
et morale des jeunes**

Abrégé du contenu technique de l'invention

C'est un sport collectif qui se joue à la main et sur un terrain de toute nature. Il est simple par ses règles, rendant sa pratique motivante et attrayante.

Halaka – ball s'adresse aussi bien aux filles qu'aux garçons. Les deux sexes peuvent jouer de façon sécurisante et sans gêne, compte tenu de sa logique interne et de la motricité exigée par le jeu.

La cible du **Halaka – ball**, circulaire, verticale à une hauteur adéquate donne le désir de l'atteindre et en particulier de loin pour récolter le plus de points. Cette cible est accessible à tout joueur, quelle que soit sa taille. Puis le genre de balle utilisé dans le jeu, sans danger de contact, facilite la tâche pour réaliser les objectifs visés, et rend l'activité plus spectaculaire.

❖ **Halaka – ball** est basé sur l'esprit de groupe et l'exploit personnel est mis au service de l'équipe pour arriver aux résultats escomptés.

❖ Le jeune, quelque soit son rendement et / ou son efficacité au sein de l'équipe, participe et anticipe. Nul n'est censé être en marge du jeu : le secret réside dans l'interdiction du dribble et le nombre de pas accordés au porteur de balle.

❖ Les actions ne sont pas freinées pendant la partie.

Ses règles favorisent un jeu pacifique excluant toute violence. Les contacts sont minimisés pour assurer au jeune une atmosphère de compétition en toute sécurité.

❖ **Halaka – ball** , exige une condition physique pour assurer l'attaque ou se replier suite à la perte de la balle.

La passe est tantôt courte, tantôt longue pour mener, dynamiser, accélérer l'attaque ou renverser le système de jeu.

❖ En **Halaka – ball** , la précision est primordiale pour réussir le plus de points par les tirs. L'adresse et l'habilité sont deux moyens que doit avoir tout joueur pour réussir la passe et la réception : de même, pour dynamiser le jeu par les offensives et les contre-attaques.

Terrain :

❖ **Halaka – ball** , se joue sur tout terrain. Si l'établissement scolaire ne dispose pas d'assez d'espace, diminuer les dimensions du terrain, et réduire le nombre de joueurs.

❖ **Halaka – ball** , est un jeu collectif qui se joue à la main et sur un terrain de jeu constitué par une surface rectangulaire qui mesure 60 m de long sur 30 de large. (fig . 1)

Certaines variations sont toutefois admises : 10m en moins dans la longueur et 5m dans la largeur. De chaque côté de la ligne de fond, est tracé un demi cercle avec un rayon de 10m formant une zone et se dresse un cerceau qui joue le rôle de cible, ayant 75 cm de diamètre, il est accroché de façon verticale sur un poteau à une hauteur de 2m50.

Il pourrait également mesurer 2m25 dans le cas où les actants seraient des élèves d'une école primaire. (fig 2)

Le point de penalty (demi-cercle) est situé à 9m (voir fig 1)

Il est sifflé :

- Suite à une obstruction contre un attaquant en position de tir .
- Si un défenseur arrête ou détourne la balle pénétrant dans le filet.

La balle du jeu Halaka-ball :

La balle utilisée a les qualités suivantes :

- Elle est sphérique, molle et faite de caoutchouc .
- Sa circonférence est de 34 cm.
- Son poids est de 110 gr.

N.B : Les qualités de la balle citées ci-dessus doivent permettre au joueur une réception facile, suite à une longue passe, et le lanceur peut l'envoyer aussi loin que possible.

N.B : 120 gr correspondent à 36 Cm.

100 gr correspondent à 32 Cm.

10 gr et 2 Cm de plus ou de moins sont permis :

(fig . 3)

Déroulement du jeu Halaka-ball :

Après tirage au sort, un lanceur ne doit pas dépasser sa zone, accompagné de ses coéquipiers ; il prend son élan pour envoyer la balle vers la zone adverse où sont regroupés les réceptionneurs.

- Si la balle touche une partie de zone adverse, c'est une faute pour l'équipe lanceuse. La remise en jeu se jouera à l'extérieur de la zone.
- Si la balle est récupérée en vol, on passe à la contre-attaque.
- Si la balle n'atteint pas la surface de la zone, elle est confiée à l'équipe adverse. (fig 4).

1- La marque en Halaka-ball

Il y a but si la balle pénètre dans le filet. Dans le cas où elle toucherait le cerceau et rebondirait, elle serait jouable.

Après un but réalisé, le coup d'envoi est confié à l'équipe marquante. Le lanceur est tenu de respecter la consigne du coup d'envoi..

Si la balle pénètre dans le filet après le coup d'envoi, c'est but.

Echelle des points : On marque,

1 point, si le tir se fait de l'intérieur de la zone,

2 points, en cas de tir réussi au penalty.

3 points, si le tir se fait de l'extérieur.

2- Composition des équipes en halaka-ball

Chaque équipe est composée de 10 joueurs : 6 joueurs de champ et 4 remplaçants.

- Tout joueur remplaçant a le droit de participer au jeu à chaque fois et au moment désiré par l'entraîneur.

Chaque équipe doit présenter au moins 4 joueurs sur le terrain.

3- Durée de la partie dans le jeu « Halaka-ball ».

La durée de la partie est variable selon les catégories :

Filles :

Minimes : 2 x 10' cadettes : 2 x 15' juniors : 2 x 20'

Garçons :

Minimes : 2 x 15' cadets : 2 x 20' juniors : 2 x 25'

Chaque équipe a droit au cours de la partie à un temps mort : de 1 minute au moment voulu par l'entraîneur.

En cas de match nul, on joue les prolongations au finish de 2 x 5 mn.

En cas de score nul, on passe aux tirs au but (3 joueurs de chaque équipe),

En cas d'égalisation, succession de tirs pour chaque équipe jusqu'à la réussite de l'une d'elle.

4- Le corps arbitral du Halaka-ball

Le match est dirigé par trois arbitres :

Un arbitre du centre qui dirige le match,

Deux aides, positionnés derrière les lignes de fond, communiquent à l'arbitre principal la valeur du tir : 1 ou 3 points.

5- Fautes et sanctions

Le porteur de balle n'a pas le droit de :

- **Dribbler**,
- Marcher balle en main plus de trois pas,
- Conserver la balle plus de trois secondes,
- **Se servir** : lancer la balle en vue d'en reprendre possession,
- **Manquer la réception** : balle touchant le sol,
- Jouer avec la balle au pied, (la touche est permise).

6- Remise en jeu

- La remise en jeu se fait à la place où la faute a été commise.

Si la faute est faite à l'intérieur de la zone, la remise en jeu se fait à l'extérieur.

- La touche se fait une fois la balle sortie du terrain et à l'endroit même.

- Le corner se joue sur la ligne de touche.

Les sanctions signalées « publiquement » contre le joueur fautif :

a : Exclusion pour 2 mn : (signalisation = carton jaune) :

- Suite à un jeu agressif,
- Suite à un mauvais comportement (gestuel ou oral).

b : Exclusion pour 5 mn (signalisation = carton rouge) :

- Après deux exclusions pour 2mn.
- Pour faute grave. (Agression et/ou injure envers l'adversaire ou l'un des arbitres).

Revendications

I- **OBJECTIFS SPÉCIFIQUES :**

- Mettre en œuvre une discipline sportive matériellement **non coûteuse**, à la portée de tout le monde .
- Offrir la chance **à tout jeune** de pratiquer du sport.
- Initier les apprenant à se familiariser avec un sport basé sur **l'esprit de groupe**.
- Présenter une activité sportive où **les deux sexes** peuvent participer conjointement et sans gêne.
- Faciliter le **transfert** de qualité motrices, intellectuelles et socio-affectives vers d'autres activités motrices et collectives.
- Apprendre aux jeunes une activité (**Halaka-Ball**) dont les **risques sont minimales** de par ses règles.

II- **INFRASTRUCTURE :**

- 1- **Halaka-Ball** se joue sur un terrain de toute nature. (fig 1)
- 2- **Halaka-Ball** se joue avec une balle propre au jeu (circonférence, poids, qualité définis). (fig 3)
- 3- La cible circulaire verticale peu coûteuse.(fig 2)

III- **RÈGLEMENT :**

Halaka-Ball est le seul sport collectif où :

- Le dribble est inexistant (interdit).
- La réception de la balle est obligatoire. (La balle touchant le sol est faute).

- Se servir : lancer la balle en vue d'en reprendre possession (faute).

- L'esprit d'équipe règne (le temps et le nombre de pas accordés au porteur de balle)

IV- **ENJEUX** :

- La vigilance est omniprésente puisque le temps de conservation de la balle est très limitée voire sanctionné. **Le joueur doit développer sa vitesse de réaction et élargir son champs visuel.**

- C'est un jeu, athlétique vu l'attaque et le repli défensif amenant l'élève à **développer des qualités physiques et physiologiques** : endurance, résistance, vitesse, vitesse de réaction aux signaux, placement-déplacement, coopération, respect de la règle, du coéquipier et de l'adversaire.

Le jeu violent est écarté entre opposants : les règles du **Halaka-ball** répondent au souci de maintenir **un jeu dont les risques sont minimales.**




FIG. 1




FIG. 4

La Cible du jeu Halaka-Ball



FIG. 2

[Handwritten signature]

3/3




FIG. 3

Handwritten mark